

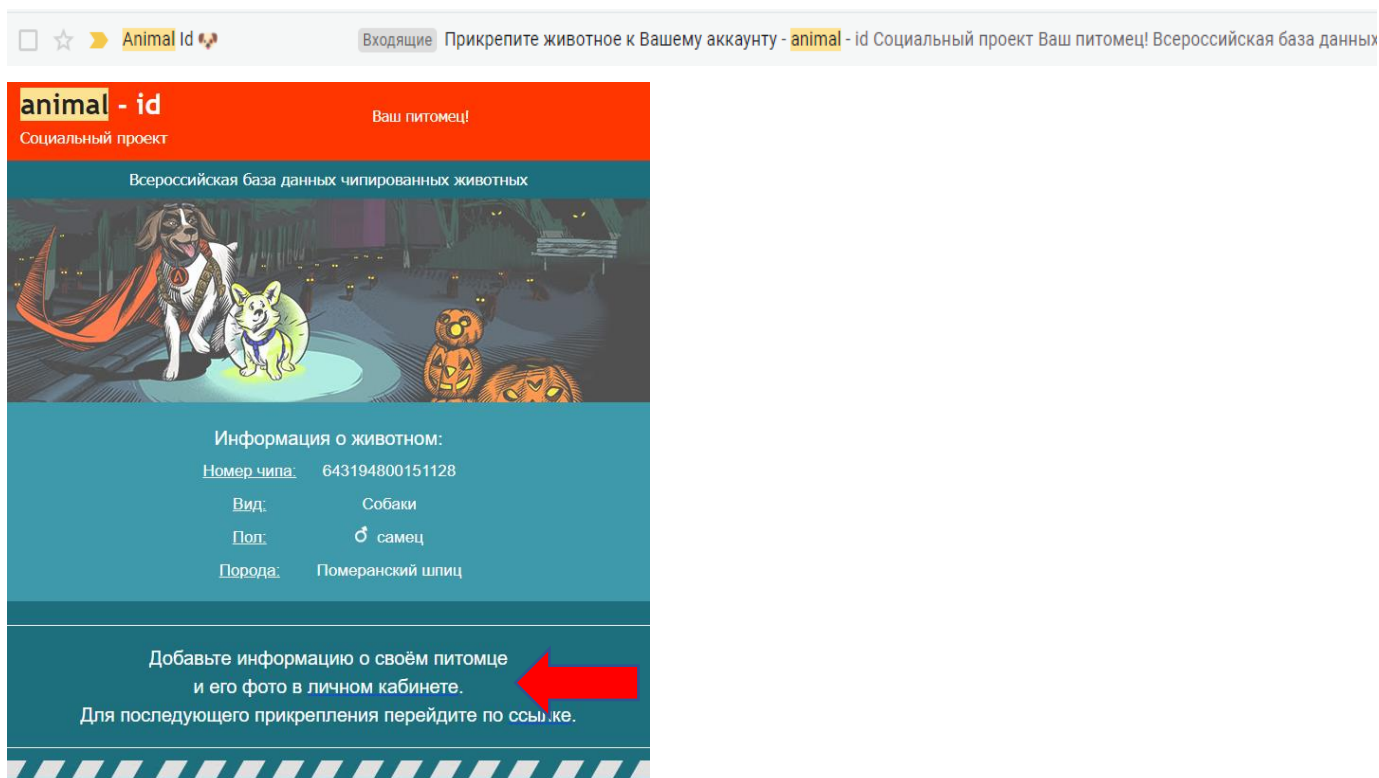
После того, как вы чипировали своего питомца в ветеринарном центре, от вас потребуется ещё пара несложных действий.

Почему это важно?

Если ваш питомец потеряется, то при сканировании чипа можно будет получить только название ветклиники, где он был установлен. Заполнив все данные в карточке питомца в личном кабинете, вы увеличиваете шансы на скорейшее возвращение вашего друга домой.

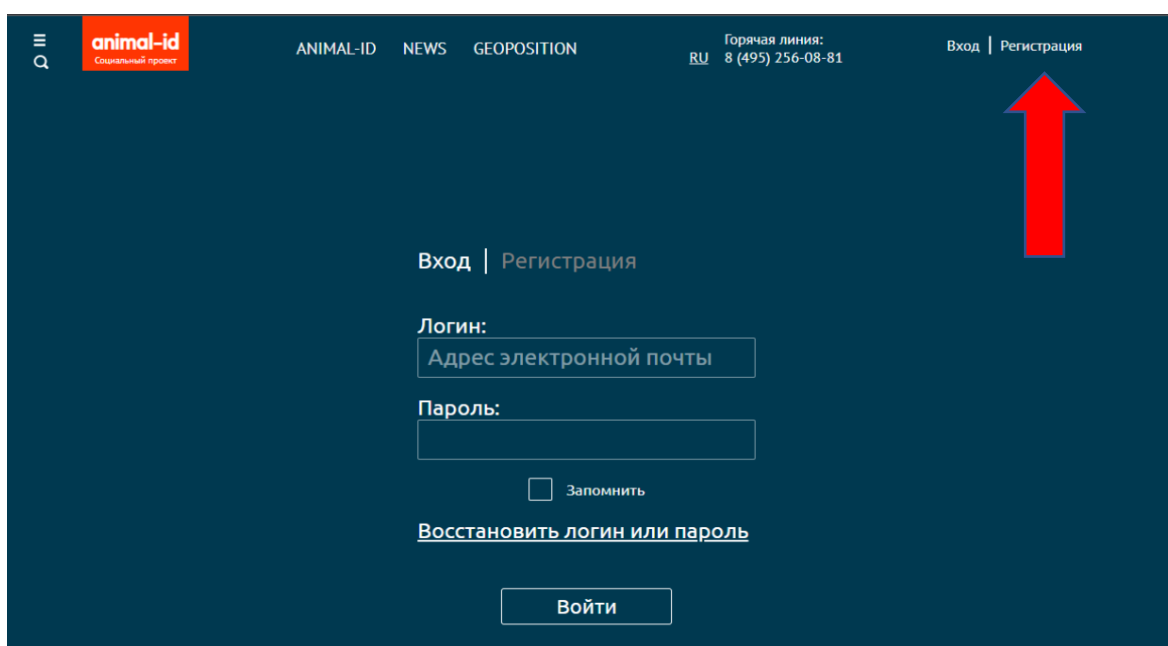
Основную информацию о животном внесем в базу Animal-id мы, а информацию о владельце можете внести только вы, также как и прикрепить питомца к своему аккаунту, если он уже есть.

После внесения нами данных в базу (обычно в течение дня) вам на почту придет письмо с предложением прикрепить животное к своему личному кабинету и ссылкой на регистрацию (отмечена красной стрелкой)



The screenshot shows the 'animal-id' website interface. At the top, there is a navigation bar with the site name and a user status indicator. Below this, a header section identifies the user as 'Ваш питомец!' and describes the site as a 'Социальный проект' and a 'Всероссийская база данных чипированных животных'. The main content area features an illustration of a dog and a cat. Below the illustration, a section titled 'Информация о животном:' displays the following details: 'Номер чипа: 643194800151128', 'Вид: Собаки', 'Пол: ♂ самец', and 'Порода: Померанский шпиц'. At the bottom of this section, a message reads: 'Добавьте информацию о своём питомце и его фото в личном кабинете. Для последующего прикрепления перейдите по ссылке.' A red arrow points to the word 'ссылке' in this message.

Перейдя по ссылке, вы попадаете на вкладку регистрации аккаунта:



The screenshot shows the registration page of the 'animal-id' website. The page has a dark blue background. At the top, there is a navigation bar with the site logo, menu items 'ANIMAL-ID', 'NEWS', and 'GEOPOSITION', a hotline number '8 (495) 256-08-81', and links for 'Вход' and 'Регистрация'. A large red arrow points to the 'Регистрация' link. The main content area features a login/register section with the text 'Вход | Регистрация'. Below this, there are input fields for 'Логин:' (with the placeholder 'Адрес электронной почты') and 'Пароль:'. There is also a checkbox labeled 'Запомнить'. At the bottom of the form, there is a link 'Восстановить логин или пароль' and a 'Войти' button.

Заполните контактные данные владельца, придумайте имя на сайте (логин) и пароль.

Регистрация
Пункты, отмеченные звездочкой (*), обязательны для заполнения

Пожалуйста, укажите фамилию, имя.
Эти данные можно будет скрыть в настройках личного кабинета после завершения регистрации

*Фамилия *Имя

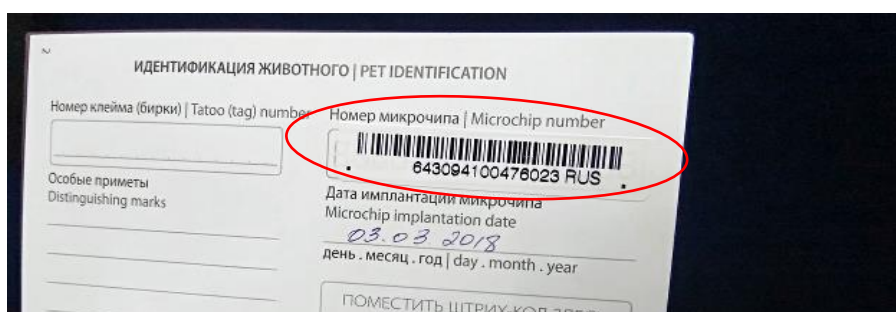
*Имя на сайте
Например Electra87

Адресная форма

Телефон *Пароль

*E-mail *Повторите пароль
E-mail является логином для входа на сайт Пожалуйста, повторите пароль

В личном кабинете во вкладке «Прикрепить животное» необходимо ввести номер чипа.



Личный кабинет

Прикрепить животное | Мои питомцы | Настройки

Для того, чтобы прикрепить к собственному аккаунту карту принадлежащего Вам идентифицированного животного, введите номер чипа животного в строке поиска

Введите номер микрочипа/Enter the number of the microchip

После прикрепления животного, карточка питомца переходит во вкладку «Мои питомцы», где вы можете редактировать и добавлять данные по вашему желанию.

NO PHOTO

Номер чипа:
643194800151128

Вид животного/Species: Собаки

Пол/Sex: ♂

Порода/Breed: Померанский шпиц

Кличка/Name:

Номер клейма/Tatoo:
Укажите номер клейма, если оно имеется

Дополнительные сведения:

*Размер текста не должен превышать 200 знаков

Чтобы открепить питомца от профиля, нажмите на белое поле, после появления галочки в белом поле нажмите кнопку «Сохранить»

Открепить